

Titel der Arbeit Titel der Arbeit Titel der Arbeit Arbeit Titel der Arbeit Titel der Arbeit Titel der Arbeit der Arbeit Titel der Arbeit

Diplomarbeit / Beleg

Erstellungsdatum

Kontakt

Name
Geburtsdaten
Studiengang
(angestrebter) Abschluss



Ausgangssituation

Unter dem Punkt „Ausgangssituation“ liefern Sie eine KURZE Einleitung in das Thema Ihrer Arbeit. Umreißen Sie die Problematik vor der Sie standen. Denken Sie daran, dass nicht jeder Leser ein Experte auf Ihrem Gebiet ist.

Ziel

Dieser Punkt könnte genauso gut „Aufgabe“ oder „These“ lauten. Sie müssen sich nicht genau an die Vorgaben dieser Vorlage halten. Überschriften können selbstverständlich dem Inhalt Ihrer Arbeit angepasst werden. Auch die Länge der einzelnen Passagen ist abhängig vom Inhalt Ihrer Arbeit, ebenso die Verwendung von Bildern und Tabellen. Diese Vorlage möchte Ihnen NUR Empfehlungen geben.

Blindtext Blindtext Blindtext Blindtext Blindtext Blindtext
Blindtext Blindtext Blindtext Blindtext Blindtext Blindtext
Blindtext Blindtext Blindtext Blindtext Blindtext Blindtext




Abbildung X: Bildunterschrift. Bildunterschrift. Bildunterschrift. Bildunterschrift. Bildunterschrift.
Bildunterschrift. Bildunterschrift. Bildunterschrift. Bildunterschrift. Bildunterschrift. Bildunterschrift.

Vorgehensweise

Erklären Sie dem Leser Ihre Vorgehensweise. Sie können unter diesem Punkt Ihre geplanten Untersuchungsmethoden oder Verfahrensweisen erklären. Erläutern Sie - kurz und bündig - Ihre Versuchsplanung, die Methoden oder das Konzept. Prinzipiell können Sie in Stichworten und mit Anstrichen arbeiten sowie zur Erklärung Ihrer Arbeit Diagramme, Abbildungen, Bilder, Tabellen verwenden.

Blindtext Blindtext Blindtext Blindtext Blindtext Blindtext
Blindtext Blindtext Blindtext Blindtext Blindtext Blindtext
Blindtext Blindtext Blindtext Blindtext Blindtext Blindtext
Blindtext Blindtext Blindtext Blindtext Blindtext Blindtext
Blindtext Blindtext Blindtext Blindtext Blindtext Blindtext

Blindtext Blindtext Blindtext Blindtext Blindtext Blindtext
Blindtext Blindtext Blindtext Blindtext Blindtext Blindtext
Blindtext Blindtext Blindtext Blindtext Blindtext Blindtext
Blindtext Blindtext Blindtext Blindtext Blindtext Blindtext
Blindtext.

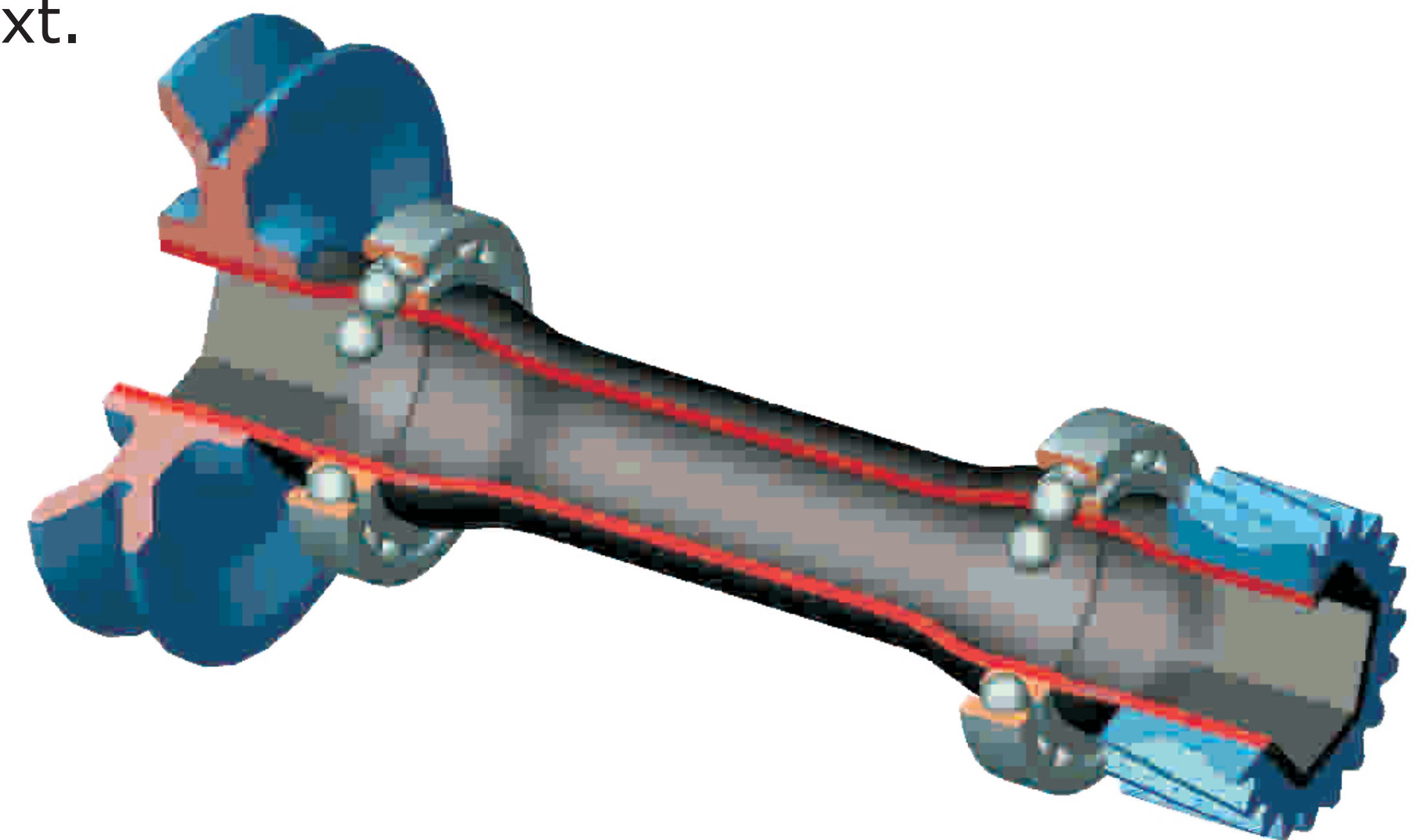


Abbildung X: Bildunterschrift. Bildunterschrift. Bildunterschrift. Bildunterschrift. Bildunterschrift.
Bildunterschrift. Bildunterschrift. Bildunterschrift. Bildunterschrift. Bildunterschrift. Bildunterschrift.

Auswertung

Diesem Punkt können Sie natürlich zusätzlich einen Punkt „Experimentbeschreibung“ oder ähnliches voranstellen. Die Beschreibung der Untersuchung kann allerdings auch unter dem Punkt „Vorgehensweise“ erfolgen.


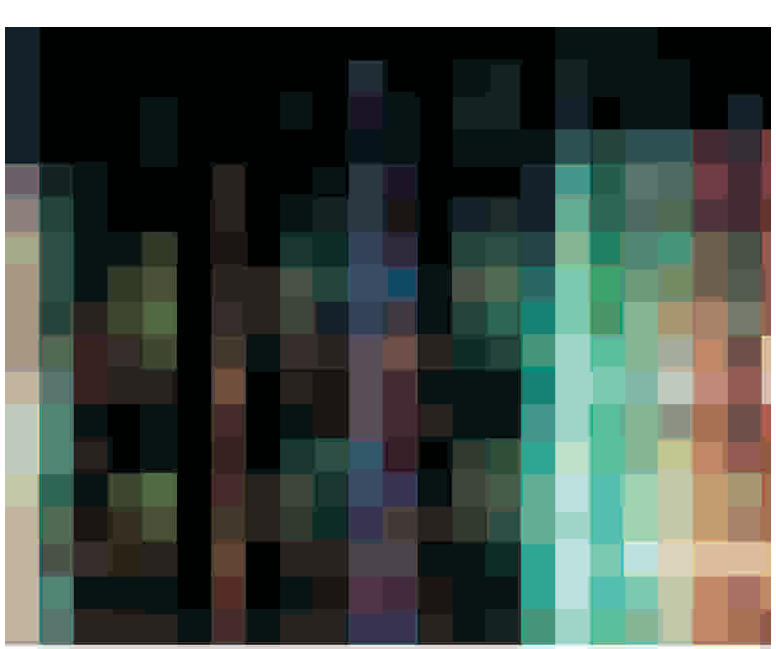




Abbildung X: Bildunterschrift. Bildunterschrift. Bildunterschrift. Bildunterschrift.
Bildunterschrift. Bildunterschrift. Bildunterschrift. Bildunterschrift.

Fazit

Zu jeder wissenschaftlichen Arbeit gehört ein Blick in die Zukunft. Wie könnten die gewonnenen Erfahrungen und Ergebnisse künftig genutzt werden?

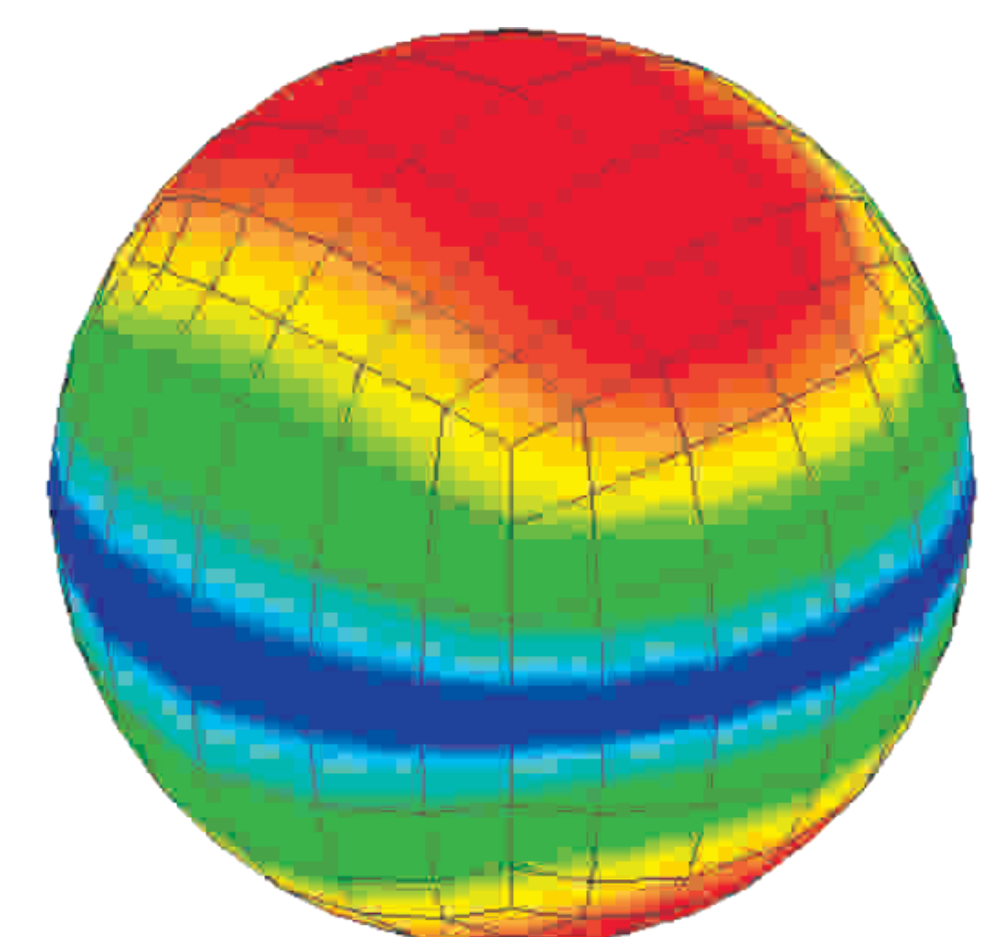
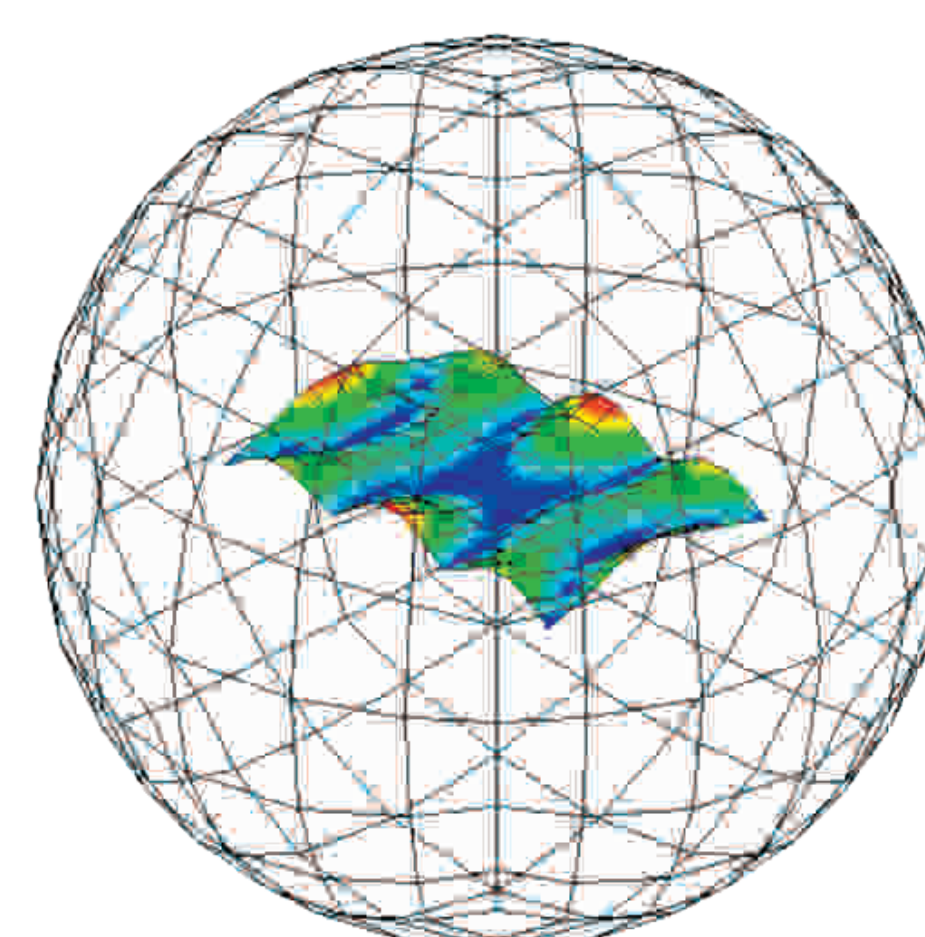


Abbildung X: Bildunterschrift. Bildunterschrift. Bildunterschrift. Bildunterschrift. Bildunterschrift.
Bildunterschrift. Bildunterschrift. Bildunterschrift. Bildunterschrift. Bildunterschrift. Bildunterschrift.

Eingereicht zum Nachwuchspreis 2016 des Akademischen Clubs Leichtbau an der TU Dresden e. V.